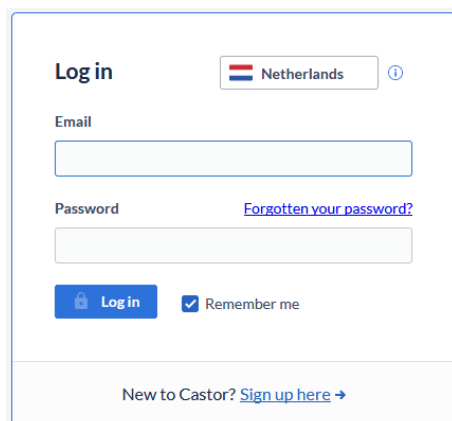


Handleiding voor het invoeren van data m.b.t. COVID-19 bij verstandelijke beperking

Voordat je data kunt gaan invoeren is het noodzakelijk om een Castor account te maken. Je hebt een mail ontvangen met als onderwerp 'You were invited to join 'COVID-19 VB' on Castor EDC'. Klik op de link in de mail om je account te registreren. Je zult o.a. een wachtwoord moeten instellen. Wanneer dit gelukt is kun je verder gaan met deze handleiding.

Ga in je browser naar <https://data.castoredc.com/>. En log in met je inloggegevens (e-mailadres en wachtwoord).



Log in

Netherlands

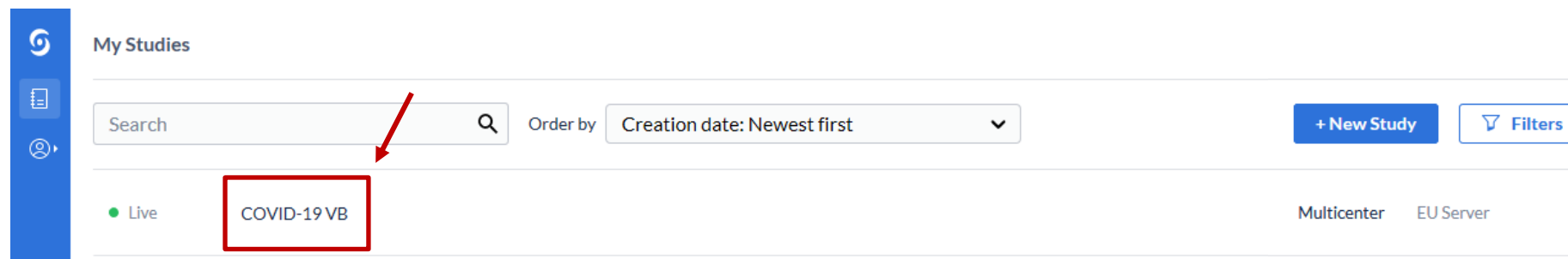
Email

Password [Forgotten your password?](#)

Log in Remember me

New to Castor? [Sign up here](#) →

Wanneer je bent ingelogd zie je onderstaand scherm. Klik op 'COVID-19VB'



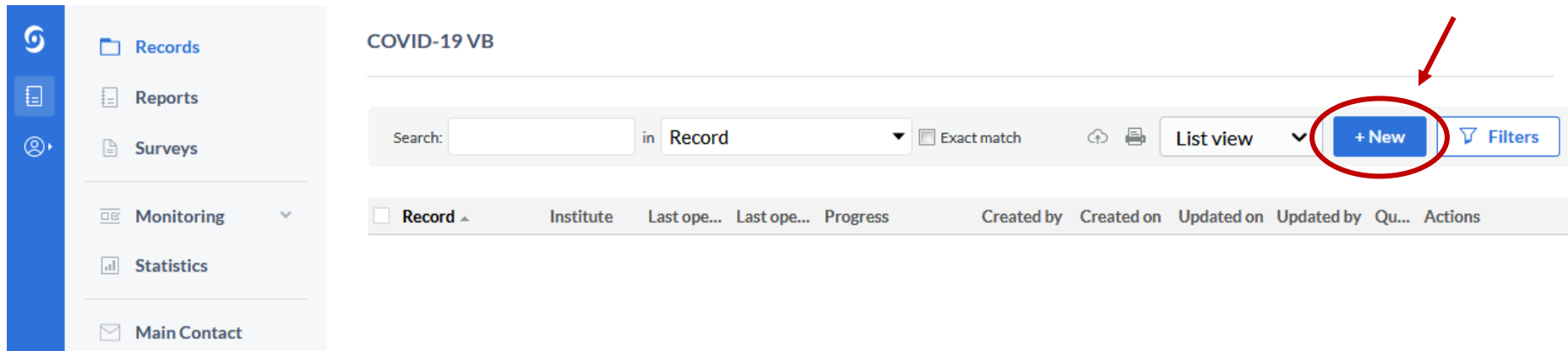
My Studies

Search

Order by

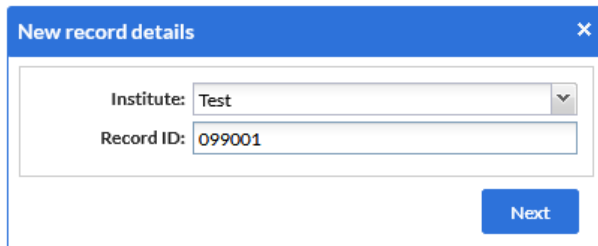
• Live **COVID-19 VB** Multicenter EU Server

Klik op '+ New' om een nieuwe patiënt toe te voegen.



Er verschijnt nu een venster. Hierin geef je eerst bij 'Institute' aan namens welke zorgorganisatie je de gegevens invoert.

Er wordt dan automatisch een recordnaam voor de patiënt gegenereerd. Klik in dit venster dan op 'Next' om de patiënt toe te voegen.



Je komt dan in het record van de patiënt terecht waar je data over deze patiënt kunt invoeren.

Er zijn vier pagina's: Algemene gegevens, gegevens over de COVID-19 infectie, medische voorgeschiedenis en overige informatie. **LET OP: op de laatste pagina kun je alleen op Previous drukken en NIET op NEXT (deze is lichtgrijs).**

Klik op een antwoord of voer tekst of cijfers in om een vraag te beantwoorden. De gegevens worden automatisch opgeslagen. *Bolletjes blijven oranje als de vraag niet is ingevuld, dit is niet erg*

Klik op 'Back to records' om terug te keren naar het record/patiëntoverzicht. Hier kun je verder met de invoer van de volgende persoon.

← Back to records

- Record
- Study
- Reports
- Surveys
- Monitoring

Record ID: 099002 • Live (v.26.51)

Record: 099002
Progress: 0%

- Not Started
- Algemene gegevens
- Not Started
- Basisgegevens
- Completed
- Algemene gegevens
- Completed
- COVID-19 infectie
- Completed
- Medische voorgeschiedenis
- Completed
- Overig

Algemene gegevens 1. Basisgegevens

In het kader van de AVG-wetgeving zijn er voorwaarden voor het verwerken van de gevraagde gegevens opgesteld. In deze voorwaarden staat vermeld dat de gezondheidsgegevens van mensen met een verstandelijke beperking inzake Covid-19 bij het Radboudumc worden verzameld en opgeslagen. Om deze gegevens volgens de AVG wetgeving in het Radboudumc op te mogen slaan is het nodig dat deelnemende zorginstellingen of zorgorganisaties akkoord gaan met deze voorwaarden. U kunt de voorwaarden vinden op deze website (cursieve gedeelte): <https://www.sterkeropeigenbenen.nl/corona>


- 1.1 Gaat u akkoord met deze voorwaarden? Nee Ja
- 1.2 Geslacht Man Vrouw Anders
- 1.3 Leeftijd jaar
- 1.4 De mate van verdenking op COVID-19 indien besmetting niet bewezen Laag Matig Hoog Besmetting is bewezen
- 1.5 COVID-19 test laten uitvoeren Nee Ja

Previous Next

Je kunt indien nodig ook later informatie toevoegen aan records van je patiënten. Hiervoor is het nodig dat je als invoerder bijhoudt onder welke nummer de betreffende patiënt is geregistreerd. Daarvoor kun je de opgestelde codelijst in Excel gebruiken.

Zoek een record/de patiënt in je lijst en klik op het oogje bij dit specifieke record (zie hieronder).

The screenshot shows the 'COVID-19 VB' interface. On the left is a navigation menu with options: Records, Reports, Surveys, Monitoring, Statistics, and Main Contact. The main area displays a table of records. The first record is highlighted with a red circle around the eye icon in the 'Actions' column. A red arrow points from the 'Filters' button to this icon. A callout box below the icon contains the text: 'Open this record for data entry'.

Record	Institute	Last ope...	Last ope...	Progress	Created by	Created on	Updated on	Updated by	Qu...	Actions
099001	Test	24 Mar ...	OOST E...	<div style="width: 50%;"></div>	OOST ELG	24 Mar 2...	24 Mar 2...	OOST ELG		

Als je informatie wijzigt dan krijg je een melding (zie hieronder), omdat de Castor database beschikt over Audit Trial. Je moet dan aangeven waarom je deze gegevens wijzigt. Dit kan zijn door bv “fout ingevoerd”, of “gegevens waren nog niet bekend”. Ook kortweg “fout” volstaat. Klik na het invoeren van de reden van aanpassen op ‘continue’ om verder te gaan met de rest van de vragenlijst.

Changing this field will have a consequence

This study is adhering to Good Clinical Practice (GCP)!

Please, supply a reason for changing this field's value:

Continue **Cancel change**